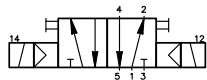
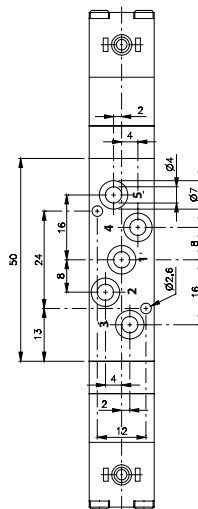
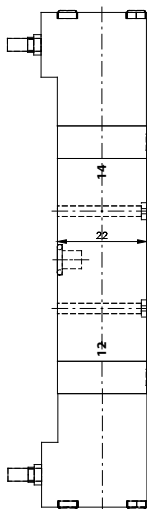


5/2

Zawór sterowany dwustronnie elektrycznie



- Montaż przylgowy - terminalowy
- Wszystkie przyłącza na wyspie
- Odbiorniki wyspy \varnothing 4 mm
- Pobór prądu 1,8 W



Opis	Zawór sterowany dwustronnie elektrycznie, montaż na wyspie, terminalowy.
Typ	5/2
Seria	16 Terminalowy
Przyłącza	\varnothing 4 mm
Przepływ	450 l/min
Temp. pracy	-10°C +50°C
Zakres ciśnienia pracy	3 – 10 bar
Pobór prądu	1,8W =/ 3VA
Waga	0,14 kg

Wersja	Numer katalogowy
24V AC	MD 520 404 T 24V AC
24V DC	MD 520 404 T 24V DC

Uwaga:
 Cewki w zestawie z zaworem.
 Wyspa: TL 16 5xx 464, TR 16 5xx 464